

# ボディコーティングで 美しさを力強く保つ。

紫外線・酸性雨・公害・潮風…

あなたの愛車のボディは、日々、様々なダメージに晒されています。

出会ったときの様な美しさを取り戻し、保つためには、  
ボディコーティングはマストなアイテム。

たとえ、「クルマ=移動手段」と割り切っている方でも、  
汚れているより、キレイをキープできていれば、  
きっと気分よく乗り続けられるはず。  
「クルマのキレイ」を手に入れて、  
カーライフをもっとハッピーにしませんか？



## trustin

トラスティン

### GLASS NEO

BODY GLASS COATING

#### 先進のボディガラスコーティング『グラスネオ』

新開発のガラス硬化型被膜が酸性雨、紫外線などの様々な汚れから塗装を守り、  
鮮やかな輝きが持続します。また、グラスネオ独自の強い撥水性が、  
その美しさをさらに演出します。



球状撥水が美しい！



洗車がラク！



外的刺激から守る！



深いツヤと輝き！

#### <グラスネオ施工価格(税抜き)>

車種別	軽自動車	小型車	中型車	大型車	RV・ワゴン
新車の場合	¥45,000	¥48,000	¥55,000	¥60,000	¥70,000~
既販車の場合 (下地処理を含む価格)	¥55,000 下地処理 ¥10,000	¥63,000 下地処理 ¥15,000	¥75,000 下地処理 ¥20,000	¥85,000 下地処理 ¥25,000	¥100,000~ 下地処理 ¥30,000

※施工受付時にボディチェックを行い、お見積させていただきます。

※上記価格は消費税抜きとなっております。

※通常お車を1泊2日お預かりして施工いたします。

※お車のボディの状態によってはお預かりする日数や、下地処理の料金が異なりますので  
あらかじめご了承ください。

※コーティング効果を十分に維持するために、定期的なメンテナンスをお勧めします。

## トラスティンの 技術大公開!!

### 01 汚れやキズを細かくチェック



雨シミ・汚れ




小キズ・擦り傷



鉄粉のザラツキ

### 02 徹底的にシャンプー洗車



泡のチカラで  
汚れを分解！



細部の汚れまでしっかり除去！

### 03 鉄粉のザラツキをツルツルに



鉄粉を薬綿で  
浮かせた状態




ザラザラから  
ツルツルに！

### 04 キズ・シミを研磨で調整



キズ・シミを整え  
ボディをピカピカに




カガミのようなボディに！

### 05 コーティングで バリアを形成



コーティングで  
ピカピカを保護



グラスネオで  
美しいツヤ

球のような  
撥水を実現！

